



УПРАВЛЕНИЕ ФЕДЕРАЛЬНОЙ СЛУЖБЫ
ГОСУДАРСТВЕННОЙ СТАТИСТИКИ
ПО РЕСПУБЛИКЕ КРЫМ И Г. СЕВАСТОПОЛЮ

Объем отгруженных товаров промышленного производства по г. Севастополю



за январь—октябрь 2022 года



УПРАВЛЕНИЕ ФЕДЕРАЛЬНОЙ СЛУЖБЫ
ГОСУДАРСТВЕННОЙ СТАТИСТИКИ
ПО РЕСПУБЛИКЕ КРЫМ
И Г. СЕВАСТОПОЛЮ

Объем отгруженных товаров промышленного производства

г. Севастополь

за январь—октябрь 2022 года

- 01 Отгружено товаров собственного производства, выполнено работ и услуг собственными силами промышленными видами деятельности
- 02 Отгружено товаров собственного производства, выполнено работ и услуг собственными силами основными видами обрабатывающих производств
- 03 Производство изделий колбасных, включая изделия колбасные для детского питания
- 04 Производство рыбы переработанной и консервированной, ракообразные и моллюски
- 05 Производство напитков





УПРАВЛЕНИЕ ФЕДЕРАЛЬНОЙ СЛУЖБЫ
ГОСУДАРСТВЕННОЙ СТАТИСТИКИ
ПО РЕСПУБЛИКЕ КРЫМ
И Г. СЕВАСТОПОЛЮ

Объем отгруженных товаров промышленного производства

г. Севастополь

за январь—октябрь 2022 года

- 06 Производство пищевых продуктов
- 07 Производство одежды
- 08 Производство продуктов минеральных, неметаллических и прочих
- 09 Ремонт и монтаж машин и оборудования
- 10 Обеспечение электрической энергией, газом и паром; кондиционирование воздуха



ОТГРУЖЕНО ТОВАРОВ СОБСТВЕННОГО ПРОИЗВОДСТВА, ВЫПОЛНЕНО РАБОТ И УСЛУГ СОБСТВЕННЫМИ СИЛАМИ ПРОМЫШЛЕННЫМИ ВИДАМИ ДЕЯТЕЛЬНОСТИ

январь-октябрь 2022 г. в % к январю-октябрю 2021 г.




35539,5
млн рублей

Промышленное производство



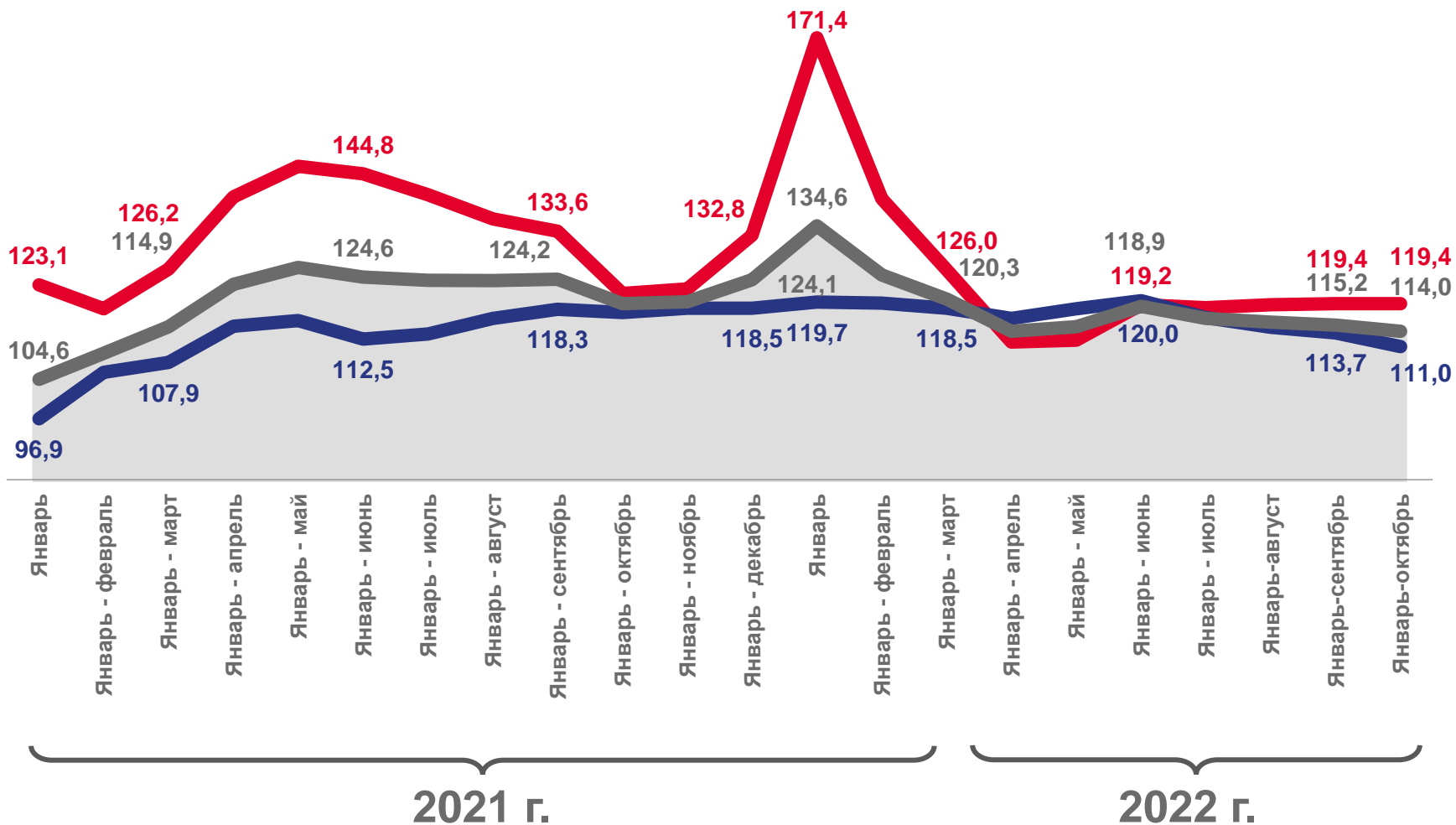
16018,3
млн рублей

Обработывающие производства





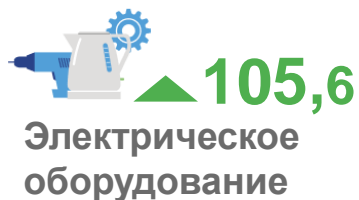








15335,3
млн рублей

Обеспечение электрической энергией, газом и паром



ОТГРУЖЕНО ТОВАРОВ СОБСТВЕННОГО ПРОИЗВОДСТВА, ВЫПОЛНЕНО РАБОТ И УСЛУГ СОБСТВЕННЫМИ СИЛАМИ ОСНОВНЫМИ ВИДАМИ ОБРАБАТЫВАЮЩИХ ПРОИЗВОДСТВ

январь-октябрь 2022 г. в % к январю-октябрю 2021 г.



ПРОИЗВОДСТВО ИЗДЕЛИЙ КОЛБАСНЫХ, ВКЛЮЧАЯ ИЗДЕЛИЯ КОЛБАСНЫЕ ДЛЯ ДЕТСКОГО ПИТАНИЯ

октябрь 2022 г.



21,6 тонн 

Изделия колбасные вареные, в том числе фаршированные



24,1 тонн 

Изделия колбасные копченые



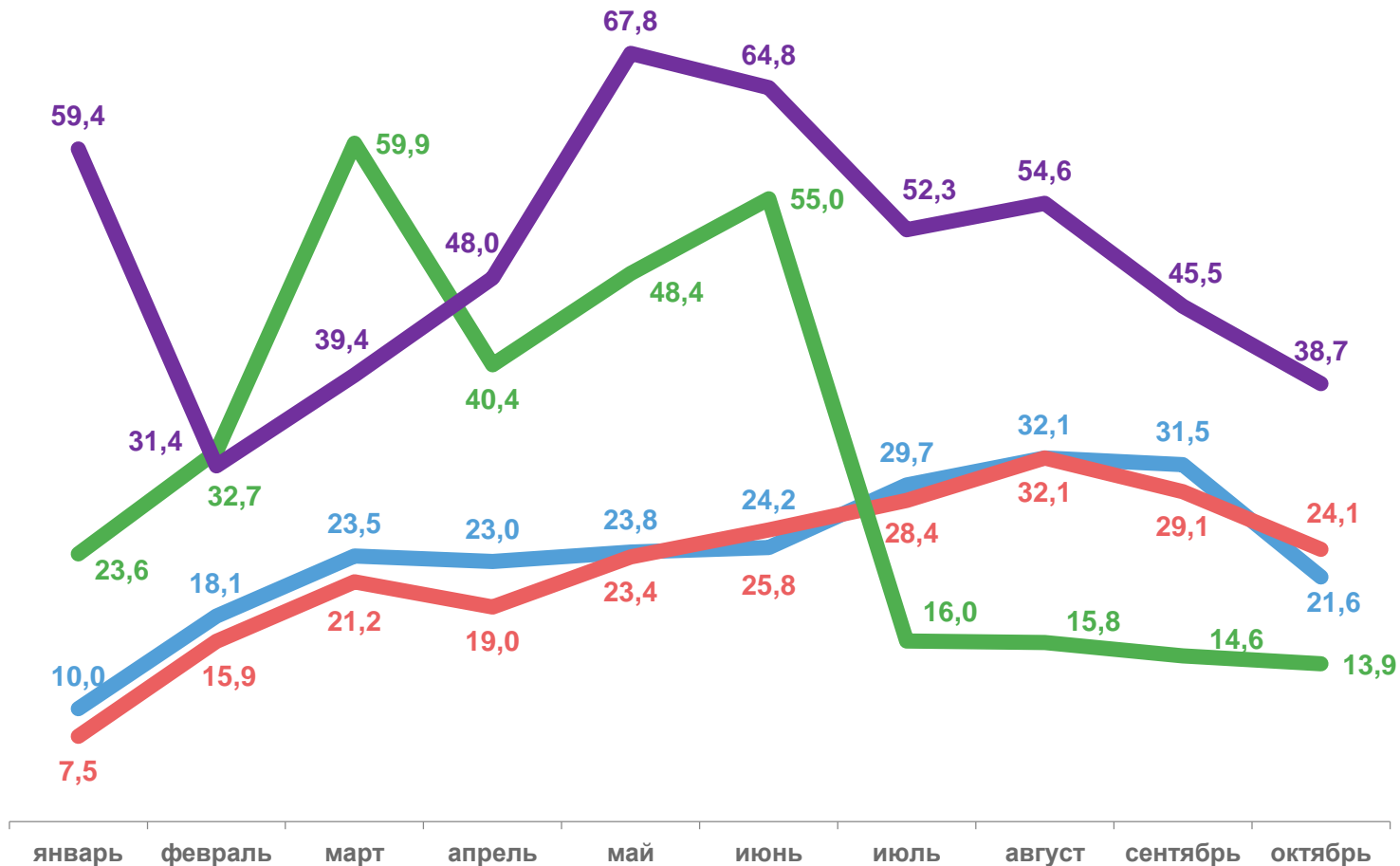
13,9 тонн 

Продукты из мяса и мяса птицы



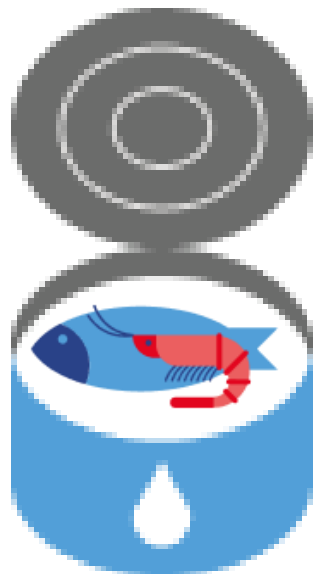
38,7 тонн 

Полуфабрикаты мясные, мясосодержащие, охлажденные, замороженные



ПРОИЗВОДСТВО РЫБЫ ПЕРЕРАБОТАННОЙ И КОНСЕРВИРОВАННОЙ, РАКООБРАЗНЫЕ И МОЛЛЮСКИ

октябрь 2022 г.




779,7 тонн ▼ **495,0** тонн

в октябре 2021 г.

в октябре 2022 г.

Рыба переработанная и консервированная, ракообразные и моллюски




Рыба мороженая

2021 г.

122,3 тонн

2022 г.

▲ **245,6** тонн



Рыба, приготовленная или консервированная другим способом; икра и заменитель икры

655,4 тонн

▼ **245,2** тонн

ПРОИЗВОДСТВО НАПИТКОВ

октябрь 2022 г.

Тысяча декалитров



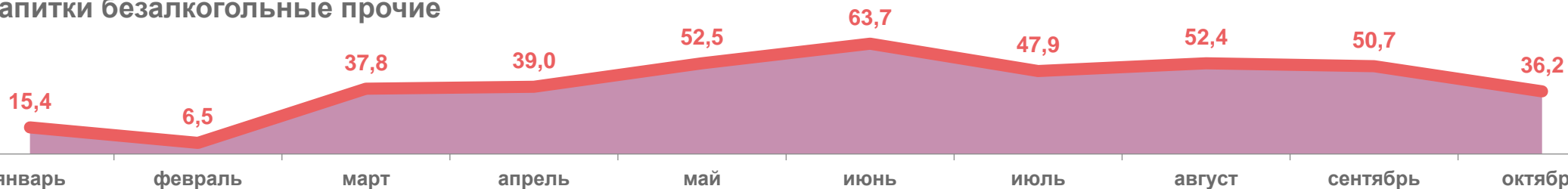
Пиво, кроме отходов пивоварения



Воды минеральные природные упакованные, воды питьевые упакованные, не содержащие сахара, подсластителей, ароматизаторов и других пищевых веществ



Напитки безалкогольные прочие



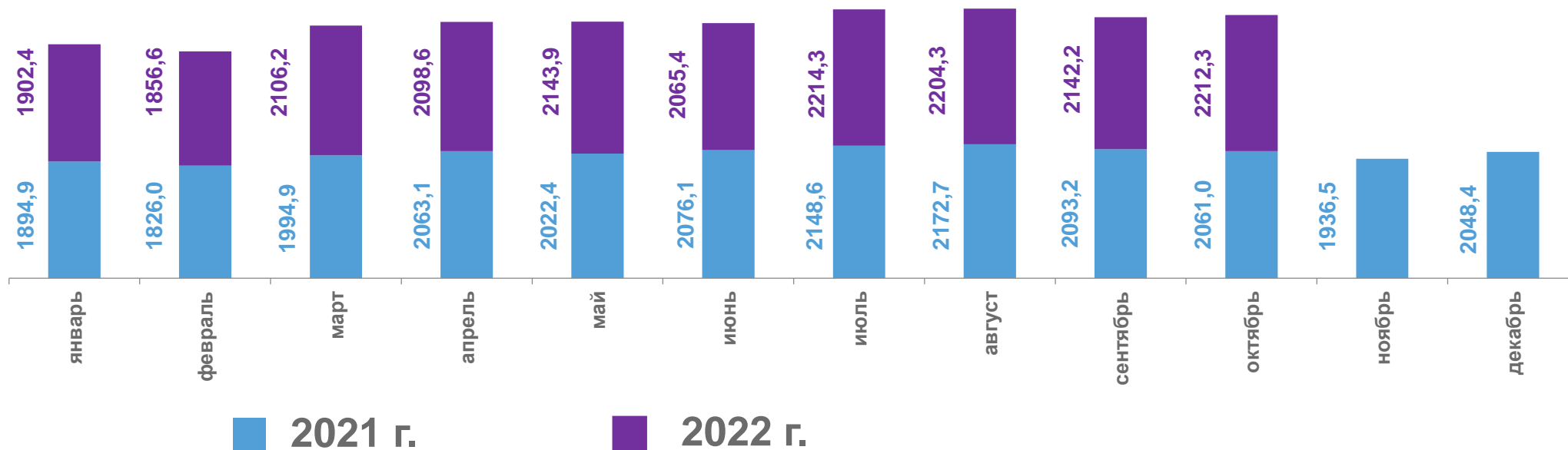
ПРОИЗВОДСТВО ПИЩЕВЫХ ПРОДУКТОВ

октябрь 2022 г.



2212,262 тонн

Изделия хлебобулочные недлительного хранения



140,092 тонн

Изделия мучные кондитерские, торты и пирожные недлительного хранения



16,279 тонн

Печенье и пряники и аналогичные изделия; печенье сладкое; вафли и вафельные облатки; торты и пирожные длительного хранения




2,125 тонн

Какао, шоколад и изделия кондитерские сахаристые

ПРОИЗВОДСТВО ОДЕЖДЫ

октябрь 2022 г.

ТЫСЯЧ ШТУК




Спецодежда

0,923

В октябре 2022 г.

11,539

В январе – октябре 2022 г.



Комплекты, костюмы, куртки (пиджаки) и блейзеры мужские производственные и профессиональные

4,307

В январе – октябре 2022 г.




Спецодежда прочая

0,464

В октябре 2022 г.

5,435

В январе – октябре 2022 г.



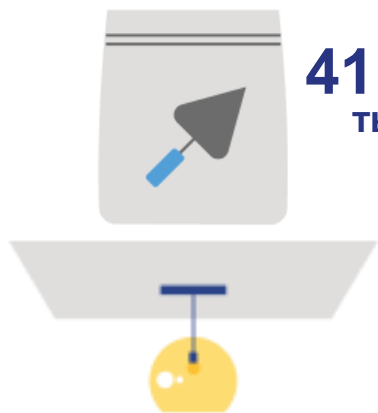
Брюки мужские, комбинезоны с нагрудниками и лямками (полукомбинезоны), бриджи и шорты производственные и профессиональные

1,714

В январе – октябре 2022 г.

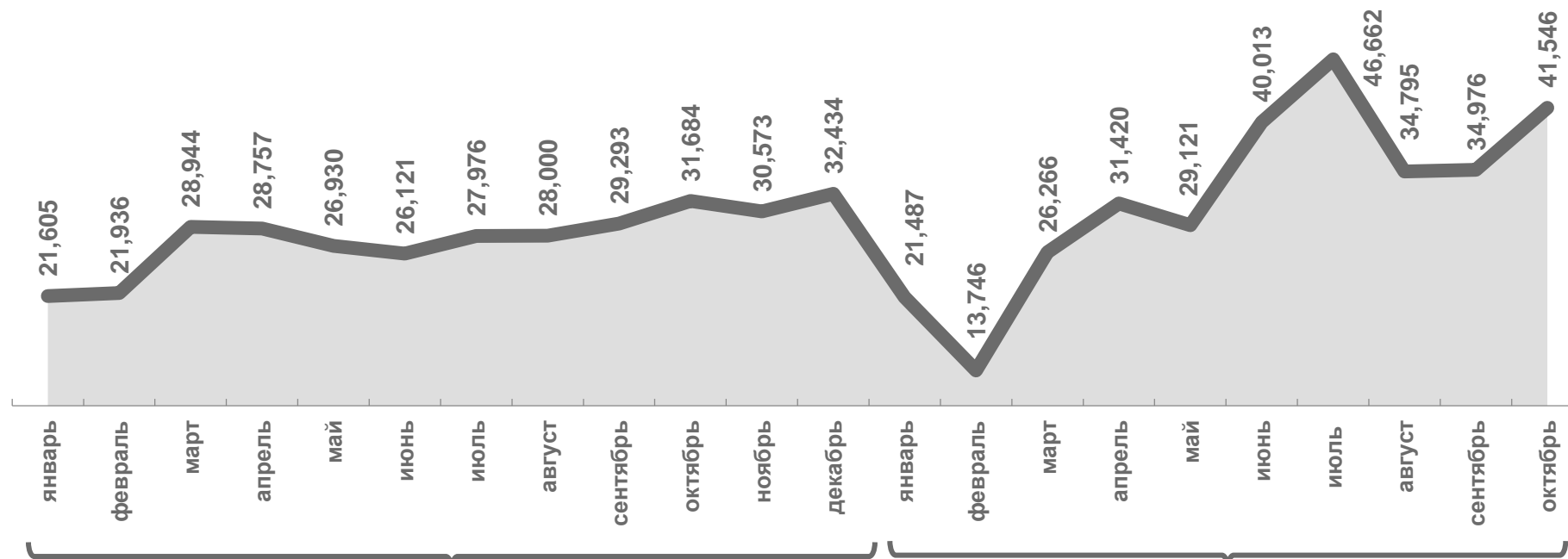
ПРОИЗВОДСТВО ПРОДУКТОВ МИНЕРАЛЬНЫХ, НЕМЕТАЛЛИЧЕСКИХ И ПРОЧИХ

октябрь 2022 г.



41,546
тыс. м³

Бетон готовый для заливки
(товарный бетон)



2021 г.

2022 г.



0,296 тыс. м³

Плиты, панели и настилы
перекрытий и покрытий
железобетонные



1,326 тыс. м³

Блоки и прочие изделия сборные
строительные для зданий и сооружений из
цемента, бетона или искусственного камня



30,415 тыс. м³

Смеси строительные

РЕМОНТ И МОНТАЖ МАШИН И ОБОРУДОВАНИЯ

октябрь 2022 г.

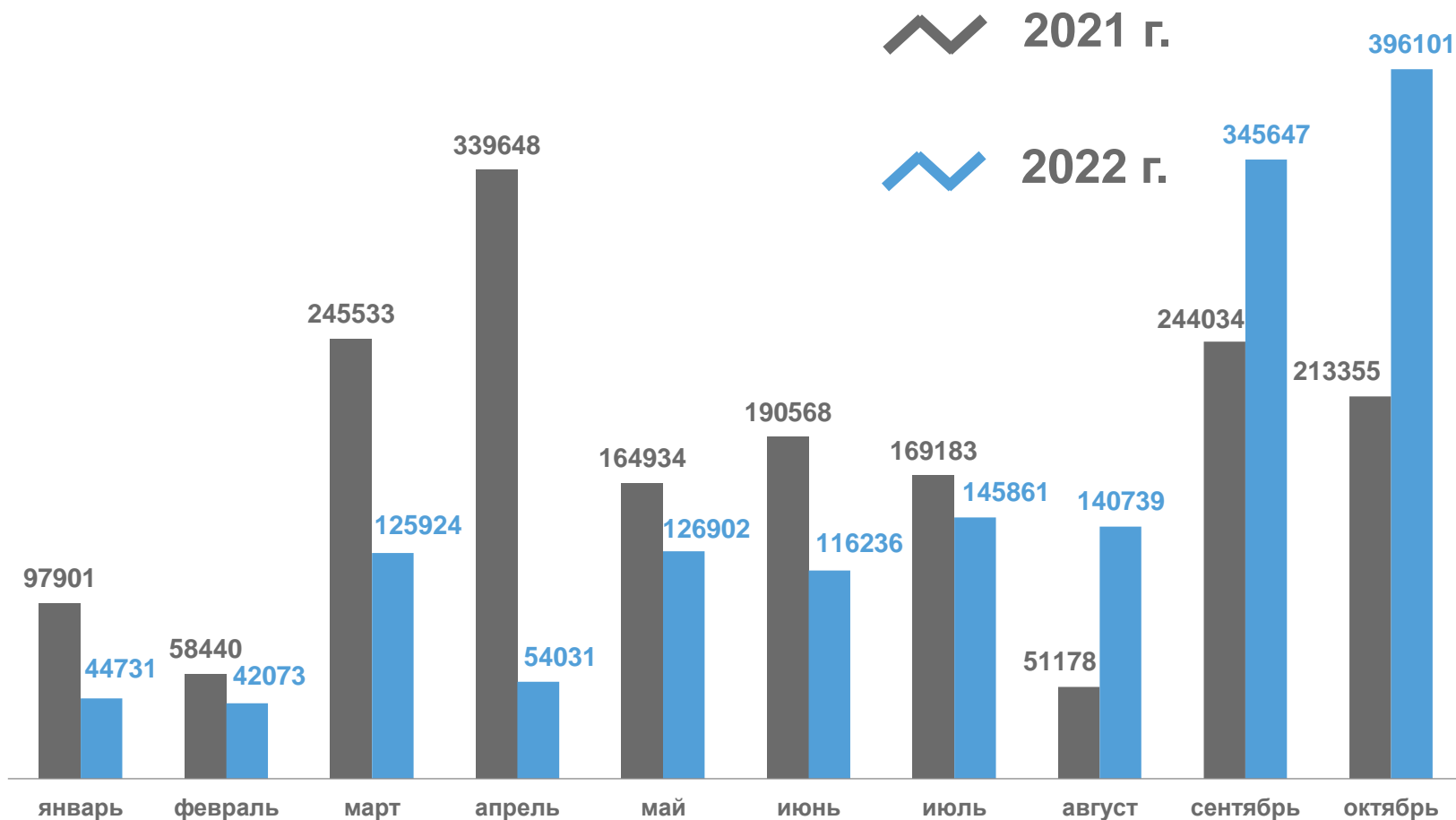


396101 тыс. руб..

в октябре 2022 г.

1538244 тыс. руб.

в январе-октябре 2022 г.



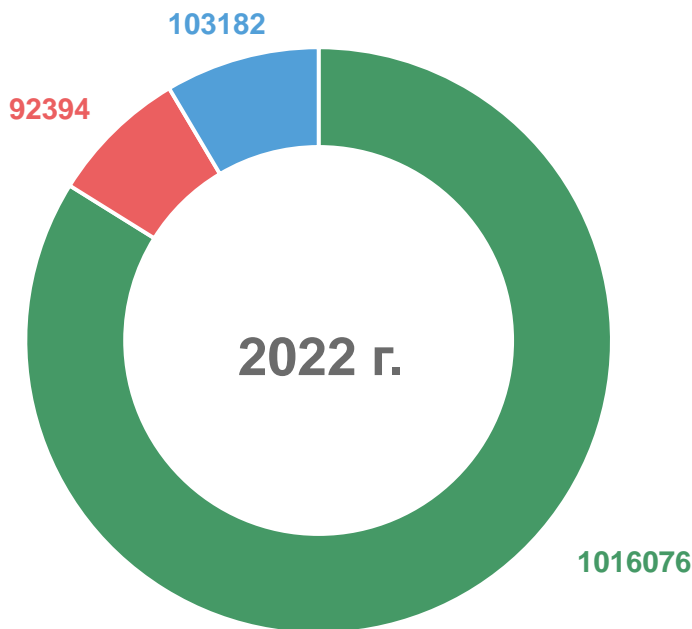
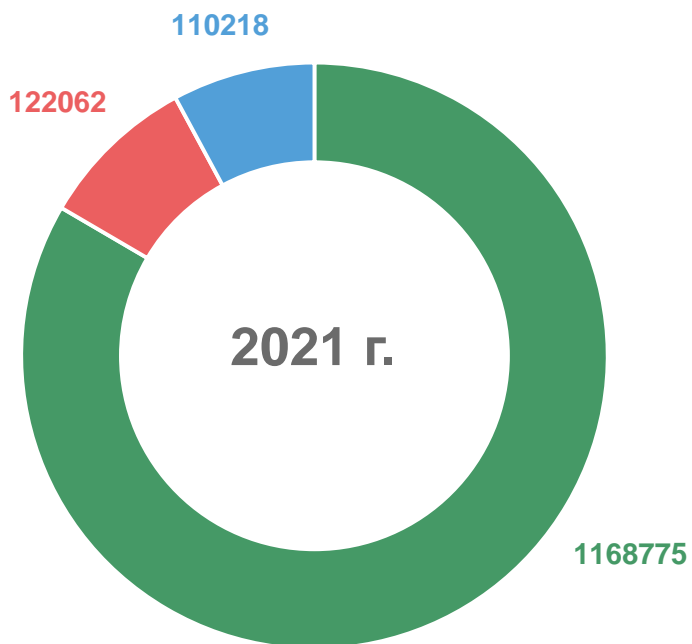
ОБЕСПЕЧЕНИЕ ЭЛЕКТРИЧЕСКОЙ ЭНЕРГИЕЙ, ГАЗОМ И ПАРОМ; КОНДИЦИОНИРОВАНИЕ ВОЗДУХА

октябрь 2022 г.




1211652
тыс. руб..

Обеспечение электрической энергией, газом и паром; кондиционирование воздуха



1016076
тыс. руб.

Производство, передача и распределение электроэнергии



92394
тыс. руб.

Производство и распределение газообразного топлива



103182
тыс. руб..

Производство, передача и распределение пара и горячей воды; кондиционирование воздуха